

## L'EURO : NOUVELLE MONNAIE NOUVEAUX REPÈRES

De nombreux changements accompagnent le passage à l'euro : nouvelles expressions des quantités pour conserver la précision des cotations, grilles de paiement, dans tous les pays... Attention cependant, pour comparer, à la définition des produits !

### L'euro : une démarche volontaire

**Un pour douze, douze pour un !** Tous les pays de la zone euro satisfaisaient début 1999 aux critères de convergence de leurs économies, sauf la Grèce entrée dans le groupe en 2001 :  
 - existence d'une banque centrale indépendante  
 - inflation ne dépassant pas de plus de 1,5% celle des 3 pays ayant les prix les plus stables  
 - taux d'intérêt à court terme n'excédant pas de plus de 2% celui des pays présentant la plus faible inflation

- stabilité des taux de change  
 - déficit et dette publics limités à respectivement 3 et 60% du Produit Intérieur Brut.

**Trois pays** conservent leurs monnaies nationales avec des taux de change variables par rapport à l'euro (Danemark, Royaume-Uni et Suède).

**Eurolexique.** Un euro, des euros, bien que le mot euro imprimé sur les billets soit invariable. Le mot "cents" restera gravé sur les pièces : en France, on parlera de centimes.

### Valeurs de l'euro

	depuis le	parités fixes	moyennes 2001
<b>1. Zone euro</b>			
Allemagne	1/1/99	1,95583 mark	
Autriche	"	13,7603 schillings	
Belgique	"	40,3399 francs bel.	
Espagne	"	166,386 pesetas	
Finlande	"	5,94573 marks finl.	
France	"	6,55957 francs fr.	
Irlande	"	0,787564 livre irl.	
Italie	"	1936,27 lires	
Luxembourg	"	40,3399 francs lux.	
Pays-bas	"	2,20371 florins	
Portugal	"	200,482 escudos	
Grèce	1/1/01	340,75 drachmes	
<b>2. UE hors zone euro</b>			
Danemark		7,452 couronne dan.	
Royaume-Uni		0,622 livre sterling	
Suède		9,256 couronnes su.	
<b>3. Pays Tiers</b>			
Brésil <sup>(1)</sup>		2,261 réals	
Canada		1,387 dollar canadien	
Chine <sup>(1)</sup>		7,365 yuans	
États-Unis		0,896 dollar US	
Japon		108,733 yens	
Pologne		3,670 zlotys	
Russie <sup>(1)</sup>		26,618 roubles	

(1) valeurs de fin novembre 2001 Source : BDF

### Prix du porc en France

#### Marché au cadran

##### 1. Prix moyen du marché

- En euro par kg pour une carcasse de 54 points TVMe,  
 - Précision à la 3<sup>ème</sup> décimale (millièmes d'euros). Exemple : 1,142 euro/kg

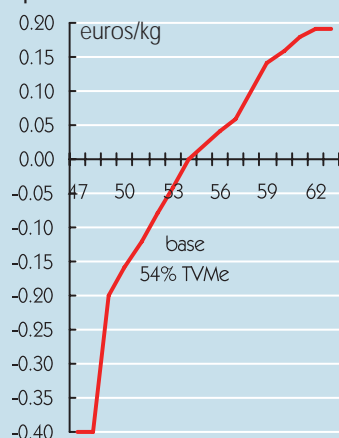
##### 2. Fonctionnement :

- Enchères : dégressives au millième d'euro  
 - Variation hebdomadaire maximale : 0,080 euro/kg (+ 5% par rapport au règlement antérieur en francs), répartie entre 0,015 euro le lundi et 0,065 euro pour le jeudi.

#### Grilles de paiement

**1. Grille de prix** pour les porcs dans la gamme de poids, selon leur Teneur en Viande Maigre estimée : toutes les régions françaises appliquent désormais la

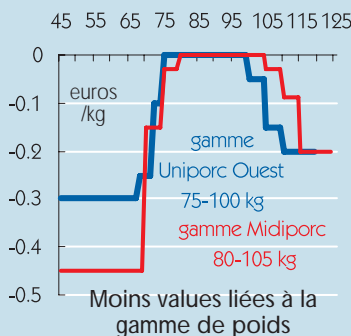
Plus-values classement s'appliquant en France selon la TVMe



même grille, depuis le 1<sup>er</sup> janvier 2002.

##### 2. Grille de poids

La gamme est comprise entre 75 et 100 kg pour le poids de la carcasse chaude, sans panne, rognon, ni hampe, dans la plupart des régions. Dans des régions plus tournées vers la transformation sèche, certaines Interprofessions appliquent une gamme plus lourde de 5 kg : 80-105 kg en Midi Pyrénées et Aquitaine par exemple.



##### 3. Grilles de qualité

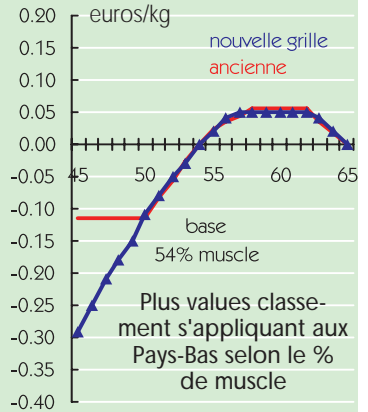
Des plus-values s'ajoutent dans certaines conditions, propres à chaque région (ou structures), pour la traçabilité (lisibilité du tatouage de chaque porc), le référencement dans une démarche de certification ou charte régionale... Elles sont de l'ordre de 0,02 euro/kg de carcasse. Des moins values pouvant atteindre 0,03 euro/kg sont appliquées lorsque les porcs sont mal identifiés ou mal ajeûnés.

### Prix du porc dans les autres pays de l'euro

**Attention :** bien qu'exprimés dans la même monnaie, les prix ne sont pas directement comparables. De nombreux facteurs interviennent dans la définition des produits : présentation de la carcasse, mesure de la qualité (TVMe, % de muscle...), délais de paiement, traçabilité...

**Pays-Bas :** la transposition de la grille de muscle en euros s'accompagne d'une baisse des plus values pour les carcasses les plus grasses (inférieures à 50% de muscle, soit 5% des porcs). L'amplitude y est plus réduite qu'en France

**Allemagne :** la parité proche de 2 marks pour 1 euro entraîne peu de modifications dans l'expression des prix en euro : les cotations arrondies au centime de mark le sont désormais au centime d'euro (idem aux Pays-Bas).



### Repères de prix 5 ans 1996-2001

	euros/kg	min.	moy.	max.
<b>Prix du Porc</b>				
. Cot. France C.I.E	0,95	1,44	2,08	
. Cadran breton <sup>(1)</sup>	0,76	1,25	1,90	
. Coches (cadran)	0,56	1,10	1,76	
<b>Prix des porcelets indexés</b>				
. 25 kg		1,05	1,91	3,01
. 8 kg (tête)		17,11	33,87	55,62
<b>Marché de Rungis</b>				
. Longe n°3		1,71	2,53	3,62
. J. ss mouille		1,48	2,12	3,17
. Poitrine		1,04	1,69	2,23
. Hachage		0,90	1,36	2,00
<b>Matières premières aliment (euros/T)</b>				
. Blé		99	121	158
. Orge		97	119	143
. Mais		102	130	173
. Pois prot.		107	148	206
. T. de soja		136	223	327
. Aliment ITP		149	171	191

(1) Prix de base MPB à 54% TVMe

### Prix des céréales et des oléo-protéagineux

Les cotations sont désormais exprimées en euros/tonne, avec deux chiffres après la virgule (soit une précision de un centime/T).

Céréales	euros/T
Majorations mensuelles	0,93
Prix d'intervention base juillet	98,52
Taxe parafiscales à la charge des producteurs :	
. blé tendre	1,71
. orge, maïs	1,21
. avoine, sorgho	0,73
. triticales, seigle	0,96
<b>Protéagineux</b>	
Majorations commerciales de stockage (FFCAT)	
	1,22
Taxe et cotisations à la charge des producteurs	
	1,53

Sources : FFCAT-FNA