

## Les prix des pièces Quelle relation avec le prix du porc ?

*La nature libérale et concurrentielle du marché européen génère des fluctuations amples et nombreuses du prix du porc et des pièces. Historiquement, ces cotations ont été considérées comme étroitement liées, dans les filières porcines françaises et européennes, mais la réalité semble de plus en plus complexe. Or la maîtrise du prix des pièces est déterminante pour la rentabilité et la compétitivité des opérateurs de l'aval. La connaissance des évolutions futures des prix de pièces devient un enjeu important.*

Une étude de l'Ifip a comparé l'évolution sur plusieurs années des prix des pièces relevés à Rungis (longe n°3, jambon sans mouille, hachage et poitrine n°1 ainsi que l'IMR, synthétisant la valeur recomposée de la carcasse) et du prix du porc charcutier classe E (prix des animaux, transmis par les abatteurs). L'étude porte sur l'évolution relative des cours, permettant de s'affranchir des critiques sur le manque de représentativité des cotations de Rungis. Les cotations annuelles du porc et des pièces présentent de grandes vagues successives de hausse et de baisse qui durent 5 ans.

### Évolutions des cotations moyennes annuelles sur 5 ans

	94/98	07/11	%
Porc cl. E	1,46	1,36	-7,3
IMR	1,82	1,91	+4,9
Longe n°3	2,53	2,34	-7,3
Jbon sans mouille	2,09	2,02	-3,4
Poitrine N°1	1,63	1,70	+4,5
Hachage	1,31	1,22	-7,1

source : Ifip, selon données SNM

Mais depuis 2003, l'amplitude de ces fluctuations s'est largement réduite.

Entre les périodes 94/98 et 07/11, les prix moyens du porc, de la longe et de l'épaule reculent de

7% ; la baisse est moindre pour le jambon tandis que le prix de la poitrine et l'IMR augmentent.

### RELATIONS COMPLEXES AVEC LE PRIX DU PORC

Si l'évolution des différents cours montre de nombreuses similitudes, des divergences se produisent régulièrement. Pour mieux les comprendre, les composantes des séries de prix ont isolé :

- La **tendance** ou évolution à long terme ;
- Une composante intermédiaire appelée **cycle**, traduisant l'adaptation à moyen terme entre offre et demande ;
- La **saisonnalité**, évolution intra-annuelle qui se reproduit de façon quasi similaire d'une année à l'autre.

La tendance de chaque pièce est liée à celle du porc, mais dépend aussi de la demande qui s'exerce sur chacune d'elles. Cela produit des changements de valorisation relative des prix des pièces par rapport à celui du porc. L'analyse du ratio de la tendance des prix des pièces sur celle du porc montre une croissance de la valorisation de la longe, du jambon et de la poitrine jusqu'au début des années 2000, jusqu'à 2005 pour l'IMR. Ils se stabilisent par la suite au niveau atteint. Le ratio

du hachage est bien plus fluctuant ; depuis 2005, son prix en tendance progresse par rapport à celui du porc.

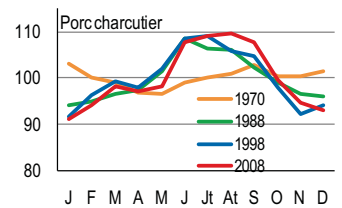
La saisonnalité des différentes cotations devient de plus en plus homogène avec le temps. L'ensemble du marché est influencé par celle de la longe, qui a le moins bougé. Seule la cotation de l'épaule fait exception, avec un pic de demande automnal. Par ailleurs, l'analyse des cycles de prix confirme l'atténuation de leur amplitude au cours des dernières années ainsi qu'une moindre lisibilité de l'activité cyclique. Elle met également en évidence un mouvement généralement similaire entre les différentes cotations.

### VERS UNE PRÉVISION DU PRIX DES PIÈCES

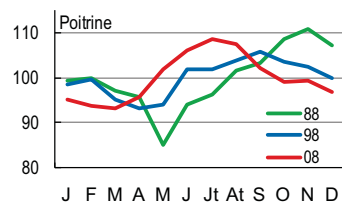
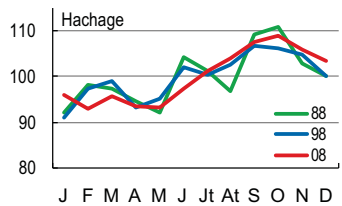
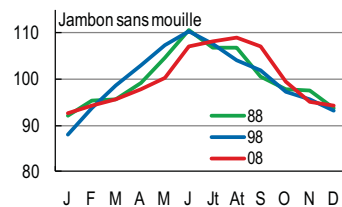
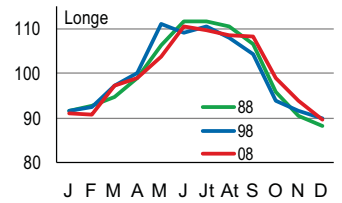
Ainsi, globalement, l'évolution des composantes des prix de la longe n°3 et du jambon sans mouille est proche de celles du porc alors que celles de la poitrine, mais surtout de l'épaule, présentent des différences ponctuellement importantes. Ces divergences d'évolution traduisent la spécificité du commerce de chaque pièce. Les liens économiques entre les marchés du porc et des pièces sont complexes et peu aisés à caractériser en raison des nombreux facteurs qui interviennent dans la formation des prix.

Cependant, à compter du début des années 2000, on constate une certaine stabilité des ratios entre les composantes des pièces et du porc. Au moyen d'une méthode statistique, un lien direct a pu être établi entre elles, avec une qualité satisfaisante. Les équations obtenues permettent de réaliser deux

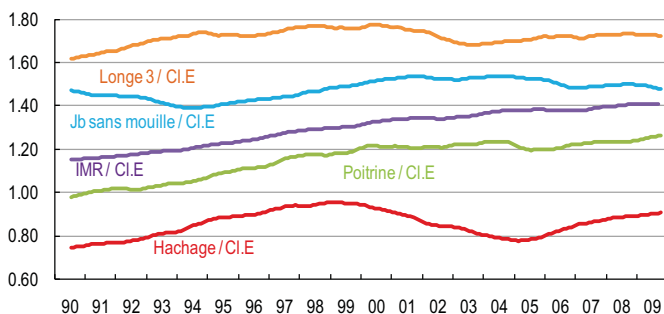
### Évolution des variations saisonnières des prix des pièces et du porc



Changement de cotation représentative du porc charcutier 1970 = Cl. 2 ; 1988 = Cl. U ; 1998 = Cl. E ; 2008 = Cl. E



### Évolution du rapport entre tendances du prix des pièces et du porc



Source : Ifip, selon données SNM

fois par an des prévisions de prix des pièces à partir de celles du porc. Elles seront accessibles aux opérateurs de la filière.

D'après «Caractéristiques et formation du prix des pièces de porc en France : Modélisation et prévision, décembre 2011». Etude IFIP soutenue par Inaporc.