

France : commerce de porc en 2014

Le déficit commercial s'emballa

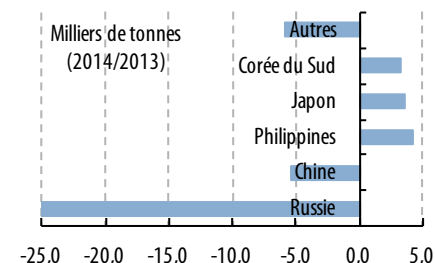
En 2014, les échanges français de produits de porc ont été perturbés par l'embargo russe introduit fin janvier. La conquête de marchés asiatiques et africains n'a compensé que très partiellement cette absence. La campagne « le porc français » a stimulé la demande de viandes d'origine nationale, limitant les possibilités à l'export. Les importations ont augmenté de 6,2 %, surtout en raison d'une forte progression des achats d'abats frais.

Les exportations totales, tous produits confondus, ont reculé de 5,2 % en un an pour tomber à 771 000 tonnes en 2014. La perte du marché russe correspond à 60 000 tonnes (volumes en 2013), dont les lards et graisses représentent 50 % et les viandes FRC 41 %. Les expéditions de viandes FRC vers la Chine ont aussi en reculé en 2014, de 5 000 tonnes. Celles des abats ont progressé de 6 % pour approcher 42 000 tonnes. De bonnes performances à l'export ont été obtenues sur les marchés des Philippines, au Japon et en Corée du Sud, essentiellement des viandes

congelées. Les ventes françaises ont diminué à destination de l'ensemble des autres débouchés, à part des flux croissants vers quelques destinations africaines.

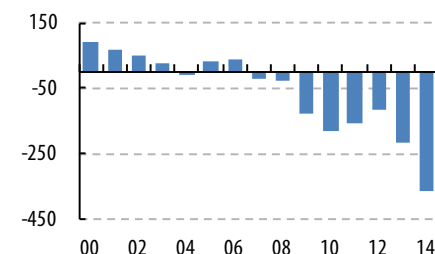
À destination des pays de l'Union européenne, les exportations totales reculent de 3 %. Vers l'Italie, la France a exporté 44 000 tonnes de jambons frais contre plus de 48 000 en 2013 (-9 % en un an). À destination de l'Allemagne, les pièces ont baissé de 17 % en un an et vers les Pays Bas, de 35 %. Selon les opérateurs, une demande plus soutenue de produits d'origine française

Evolution des exportations françaises des VFRC* selon les destinations



*Viandes Fraîches Réfrigérées ou Congelées ;
Source Ifip d'après douanes

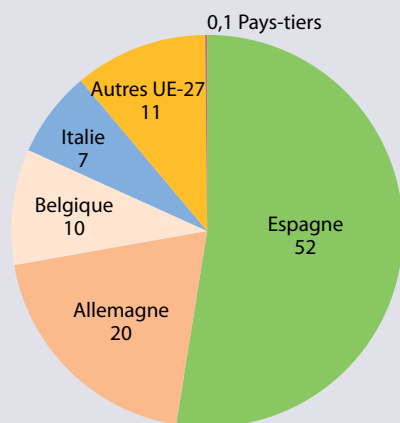
Solde commercial de la France, tous produits de porc (en valeur)



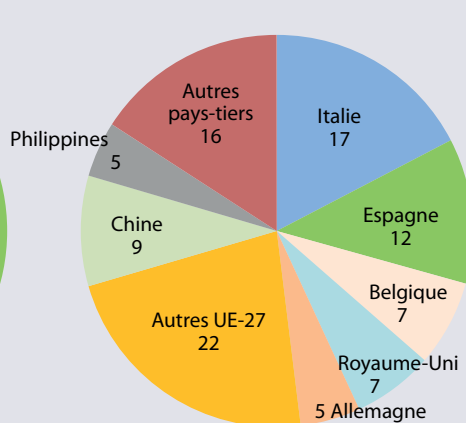
Source Ifip d'après douanes

Échanges français de produits porcins en 2014, en volume

Origine des importations (%)



Destination des exportations (%)



Produits de porcs échangés par la France en 2014

	Importations		Exportations		Solde	
	1000 têtes	millions €	1000 têtes	millions €	1000 têtes	millions €
Reproducteurs	8	2	31	9	+23	+ 7
Porcelets	101	5	11	1	-90	- 4
Porcs charcutiers	49	8	505	74	+456	+ 66
Truies de réforme	0	0	102	21	+102	+ 21
	1000 t	millions €	1000 t	millions €	1000 t	millions €
Carcasses	3	8	83	145	+80	+ 137
Pièces avec os	164	386	267	463	+103	+ 78
Pièces désossées	196	534	91	204	-105	- 330
Produits transformés	149	743	74	315	-75	- 429
Graisses et saindoux	55	39	72	47	+17	+ 9
Abats	89	52	120	132	+30	+ 79
Total (y c porcs vivants ¹)	664	1776	771	1411	107	- 366

Source : Douanes ; (1) estimation en poids des échanges de porcs vivants

s'est traduite par de moindres possibilités pour exporter.

Les importations, tous produits confondus, se sont accrues de 6,2 % pour s'établir à 664 000 tonnes. 2014 se caractérise par une forte augmentation des importations d'abats (+65 % en un an), surtout frais, approchant 90 000 tonnes au total. Les importations de produits transformés progressent de 5 %. Ces derniers représentent 23 % des volumes de produits de porcs importés, mais 42 % de la valeur du total des importations. Les importations de pièces restent proches de 360 000 tonnes, dont 254 000 tonnes fournies par l'Espagne, en baisse de 2,5 % par rapport à 2013. Les pièces importées de l'Allemagne ont atteint 50 000 tonnes, en hausse de 10 % en un an.

Avec des exportations de 1,41 milliard d'euros et des importations de 1,78 milliard d'euros, le déficit commercial de la France s'établit à 366 millions d'euros en 2014 (une amplification de 150 millions d'euros par rapport à 2013). Globalement, les importations se sont développées, avec une part significative de produits à forte valeur ajoutée, et la valeur des exportations s'est dégradée, avec une part des pièces moins importante et une progression des abats, produits de faible valeur.

Jan Peter Van Ferneij

jan-peter.vanferneij@ifip.asso.fr