

Bilan des échanges porcins français Déficit accru en 2017

En 2017, la production française a légèrement diminué. Importations comme exportations ont été stables en volume, mais le déficit commercial en valeur s'est creusé. Les prix unitaires des produits importés ont augmenté. En outre la France a importé davantage de produits à haute valeur ajoutée.

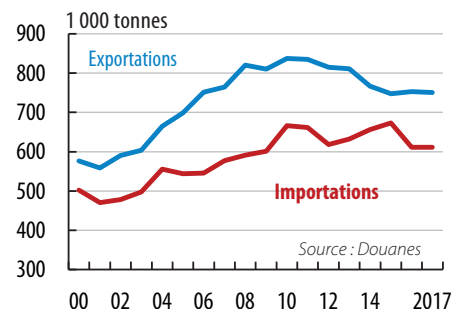
Après deux années de rebond, la production française a accusé une baisse de 1,5 % par rapport à 2016. Les abattages ont diminué de 412 000 têtes, pour s'établir à 23,4 millions de têtes. La tendance d'alourdissement des carcasses s'est poursuivie, avec un poids moyen d'abattage de 93,0 kg/tête en 2017.

Le solde commercial des produits porcins¹ est quasiment stable en volume (-2 000 tonnes) mais le déficit s'est creusé en valeur de 133 millions d'euros, après une amélioration en 2016. Les importations de viandes ont, en valeur, augmenté plus fortement que les exportations.

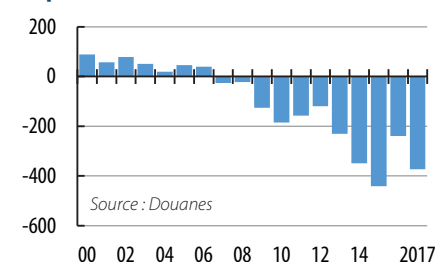
Exportations stables

Les exportations de viandes (carcasses, pièces, abats, lards et graisses) se sont stabilisées à environ 700 000 tonnes. Leur valeur a augmenté de 76 millions d'euros en un an (+6 %), grâce à une revalorisation des prix des carcasses (+13 cts/kg) et des pièces (+16 cts/kg). Dans le détail, certaines évolutions sont contrastées : les expéditions vers la Chine ont chuté de 22 %, alors que celles vers l'Italie ont grimpé de près de 25 %. Vers la Chine, les ventes d'abats se sont maintenues (+3 500 tonnes) tandis que les pièces

France : échanges de produits du porc



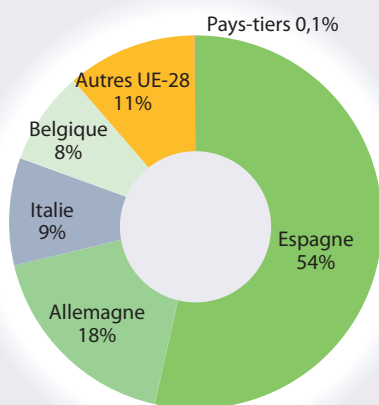
France : solde commercial, tous produits du porc, en millions d'euros



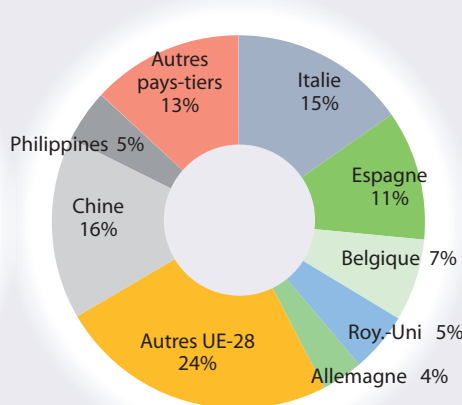
ont chuté (-18 500 tonnes). Vers l'Italie, les expéditions de jambons frais et de carcasses ont rebondi en 2017 (respectivement +13 000 et +8 700 tonnes), après deux années de baisse (respectivement -33 600 tonnes et -3 700 tonnes entre 2014 et 2016).

Échanges français de produits porcins (hors vifs) en 2017, en volume

Origine des importations (%)



Destination des exportations (%)



Produits du porc échangés par la France en 2017

	Importations		Exportations		Solde	
	1000 têtes	millions €	1000 têtes	millions €	1000 têtes	millions €
Reproducteurs	10	3	35	14	25	11
Porcelets	260	13	6	0	-254	-13
Porcs charcutiers	14	5	425	68	411	63
Truies de réforme	1	0	71	15	70	15
	1000 t	millions €	1000 t	millions €	1000 t	millions €
Carcasses	2	6	84	147	82	141
Pièces avec os	144	359	260	486	117	127
Pièces désossées	172	455	65	162	-106	-293
Produits transformés	176	873	74	321	-102	-551
Graisses et saindoux	44	36	84	60	40	24
Abats	61	48	134	173	72	125
Total (yc porcs vivants) ²	611	1 820	751	1 448	140	-373

(2) estimation en poids des échanges de porcs vivants ; source : douanes

Importations plus chères

Les importations françaises de viandes, produits transformés et sous-produits se sont stabilisées à un niveau équivalent à 2016 (605 000 tonnes), soit environ 50 000 tonnes de moins que sur la période 2010-2015. En revanche, la valeur de ces importations a augmenté de 200 millions d'euros en 2017 (+12 %), sous l'effet de deux facteurs. D'une part on observe des substitutions entre les types de produits importés. Les opérateurs français ont importé plus de produits à forte valeur ajoutée, pièces (+16 000 tonnes) et produits transformés (+10 000 tonnes), mais moins de lards et graisses (-4 000 tonnes) et surtout d'abats (-26 000 tonnes). D'autre part, les prix unitaires de produits importés ont sensiblement augmenté : +24 cts/kg pour les pièces et +36 cts/kg pour les produits transformés.

Après une embellie en 2016, le solde commercial français de produits du porc se dégrade à nouveau en 2017 et retombe à des niveaux préoccupants. Le rebond viendra-t-il de l'export ?

(1) Animaux, viandes, produits de viandes, abats, graisses et autres co-produits

Elisa Husson

elisa.husson@ifip.asso.fr